

Opgavehæfte

1. Lav dine egen fastelavns maske

2. Spejderliljen

Lav den i Lego, perler, kage, trylledej, grene eller noget helt andet.



3. Lav en is-lygte

Der findes masser af måder og inspiration på nettet

4. Gør 3 gode gerninger derhjemme

5. Red fuglene, opgaven viderebringes fra DR Ramasjang

Du skal lave fuglefoder, fuglebad eller redekasse.



6. Lav mad over bål

Fx snobrød, chokoladekage i appelsiner, pandekager eller aftensmad

[Inspiration her](#)

7. Katapult

Byg en katapult, du bestemmer selv størrelsen og ammunitionen for din katapult. Byg med pinde fra skoven, ispinde eller hvad du har. Find evt. inspiration på nettet til en hjemmelavet katapult.

8. Bag en kage og pynt den

9. Tegn en tegning af 5 af knivreglerne

10. Skattejagt

Tegn et skattekort og lav en skattejagt til en fra din familie

11. Flyv

Denne opgave kræver at du samarbejder med en du bor sammen med. Du skal tage et billede hvor det ser ud som om du flyver. Brug din fantasi og find på noget sejt.





12. Skulptur

Lav en skulptur – det er en figur. Du bestemmer selv hvad den skal ligne, eneste krav til din skulptur er at der skal indgå sten og noget blåt.


13. Pas på naturen

Lav en skralde-samler-dag, hvor du og din familie går en tur og rydder op i naturen, så vi har noget rent og rart at vende tilbage til når vi mødes igen. Den vigtigste ressource vi har er naturen, og som spejdere ved vi ikke noget bedre end at bruge skove, marker, egne, søer og strande til vores fælles oplevelser. Husk at holde afstand til dem I møder og pas godt på jer selv :)

Så lang tid tager det naturen at nedbryde:

Æbleskrog  2 uger	Hundelort  2 uger	Papir  ½ år	Pizzabakke  1 år	Mælkekarton  2 år	
Cigaretskod  3 år	Tøj  5 år	Tyggegummi  5 år	Kakaobrik  6 år	Ispind  10 år	 450 år
Plastikpose  400 år	Dåse  500 år	Plastikflaske  500 år	Cykel  Mere end 1000 år	Mobiltelefon  Mere end 1000 år	

14. Løs rebussen

m+-k-o -y -ko-a -s-rd -ø -jord g+-st -ue  me+-d-ge+t

15. Løs frimurerkoden

Billedet til højre er en nøgle. Du kan også øve dig i at skrive din egen kode.

Print

·	□	└	□	·	└	└	└	·	·	□
·	·	□	·	└	□	·	└	□	·	└
□	·	·	·	□	└	·	·	└	└	└
└	└	·	·	□	└	·	·	·	└	□

A	B	C
D	E	F
G	H	I

·	J	K	L
M	N	O	
P	R	S	

·	·	T	U	V
X	Y	Z		
Æ	Ø	Å		